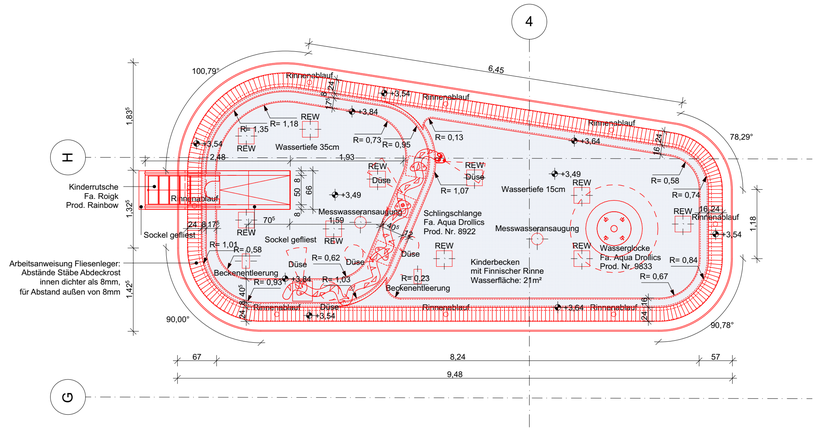

Grundriss

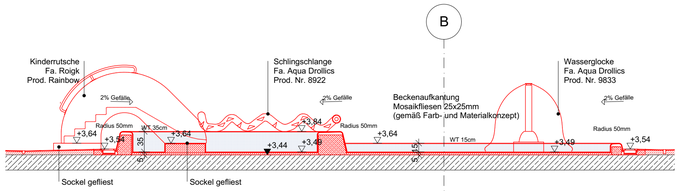

Schnitt 1-1

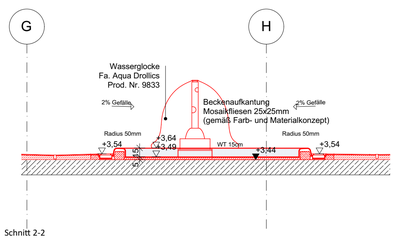

Schnitt 2-2

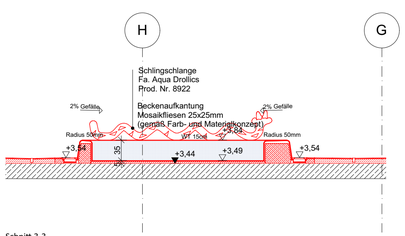

Schnitt 3-3

Schlitz,- Durchbruch- und Höhenangaben

- BD - Bodendurchbruch
- BPA - Bodenplattenaussparung
- BPD - Bodenplattendurchbruch
- DD - Deckendurchbruch
- WD - Wanddurchbruch
- WN - Wandnische
- WS - Wandschlitz

- OKFF ... OKRD ... Höhenkote - Grundriss
- OKFF
- OKRD
- UKRD
- UKFD

- Dachablauf
- Notablauf

Legende

AD	abgehängte Decke	iBo	im Betrieb offen	SB 3	Sichtbeton Klasse 3
AK	Akustikverkleidung	KB	Kernbohrung		Schalungsstöße AF4
AN	Anstrich	LH	Lichte Höhe		(Fugenversatz max. 3 mm)
BE	Bodeneinlauf	M	Feuermelder	STG	Treppensteigungen
BMZ	Brandmeldezentrale	OK	Oberkante	Stb	Stahlbeton
BRH	Brüstungshöhe	OKFF	Oberkante Fertigfußboden	T30RS	feuerhemmende Tür
BT	Bodentank	OKFU	Oberkante Fundament	T90RS	feuerbeständige Tür
	Schalldämmmaß	OKBP	Oberkante Bodenplatte	UK	Unterkante
ELT UV	Elektrounterverteilung	OKRB	Oberkante Rohboden	UKBP	Unterkante Bodenplatte
F	Feuerlöscher	OKRD	Oberkante Rohdecke	UKFD	Unterkante Fertigdecke
REI 30	Brandschutzangaben	OKÜZ	Oberkante Überzug	UKFU	Unterkante Fundament
FL	Fliesen	OL	Oberlicht	UKRD	Unterkante Rohdecke
GK	Gipskartonwand	RD	Rohdecke	UKÜZ	Unterkante Überzug
HK	Heizkörper	RS	rauchdichte und	UKUZ	Unterkante Unterzug
			selbstabschließende Tür	UZ	Unterzug
		RWA	Rauch- und Wärmeabzug	VK	Vorderkante

Vergabeeinheiten

VE 3.01 Rohbau	VE 3.08 Estrich	VE 4.01 Aufzug
VE 3.02 Gerüstbauarbeiten	VE 3.09 Maler- und Lackierarbeiten	VE 4.02 Blitzschutz
VE 3.03 Konstruktiver Holzbau	VE 3.10 Möbeltischler und Innentüren	VE 4.03 Lüftung Klima MSR
VE 3.04 Dachdecker	VE 3.11 Fliesen	VE 4.04 Elektro
VE 3.05 Fenster und Fassaden	VE 3.12 Bodenbeläge Bahnenware	VE 4.05 Brandmeldeanlage
VE 3.06 Putzarbeiten	VE 3.13 Bodenbeläge Foyer und Aula	VE 4.06 Sanitärinstallation
VE 3.07 Trockenbau	VE 3.14 Schlosser	VE 4.07 Heizung und MSR
	VE 3.15 WC-Trennwände	VE 5.01 Außenanlagen

Symbole

- Trockenbau
- Beton
- Betonfertigteil
- Mauerwerk KS
- Holz
- Ständerwand
- Ständerwand UK TGA, Beplankung Trockenbau
- Glas
- Möbelwand
- Ebene -2 (Fundamentplanung)
- Detailverweis
  DT_TR006 = YXZ_5_ARC_**DT_TR_006_A_**-
- Türstempel
  DL
  F
  RW,R
  Typ

- Ansichtskante
- Ansichtskante verdeckt unten/vorne
- Ansichtskante verdeckt oben/hinten
- Bodenablauf 1m breites, umlaufendes Gefälle (mind. 1%)
- Bodentank gem. Angabe TGA
- Überströmelement in Wandverkleidung gem. Angabe TGA
- Überströmelement in Abhangdecke gem. Angabe TGA
- Änderung seit letztem Index

Index	Datum	Änderung	Kürzel

Hinweise und Bemerkungen

Plancodierung

706_ 5 _ -- _ _ _450 _ _Kleinkindbecken Grundriss, Schnitte

Vergabeeinheit	Leistungsph	Bauteilkennung	Plandarstellung	Geschoss/ Ebene	lfd. Nr.	Index	Planinhalt

Projektnummer
LAN

Projekt
Teilerneuerung Hallenbad Langendreer
LAN
Eschweg 50
44892 Bochum

± 0,00 = +102,03 ü NHN

Gemarkung: Bochum, Langendreer
Flur: 8
Flurstücke: 1109

Bauherr
WasserWelten Bochum GmbH
Springorumallee 2 | 44795 Bochum
T 0234 54504100
E info@wasserwelten-bochum.de

Bauherrenfreigabe
Datum, Unterschrift

Projektsteuerung
assmann GmbH
Baroper Straße 237 | 44227 Dortmund
T 0231 754450
E 10-24047@assmanngruppe.com

Datum, Unterschrift

Architekt
Datum, Unterschrift

Planer / Gewerk
Objektplanung

Planart
Kleinkindbecken

Bauteil

Ebene / Bezug
Kleinkindbecken Grundriss, Schnitte

Blattgröße

Maßstab
1:50

Nummer / Ausschnitt
450

Verfasser
ava / AA

Datum
02.02.2026

Index